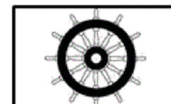




C Tipi Kapı



Sac ve panel perdelerde kullanılabilir.



2690 / 17



C Tipi Kapıların Teknik Özellikleri



Yangın Sınıfı : C



Kalınlık : 32 mm



Standart Genişlik (Net Açıklık) : 700 mm



Standart Boy (Net Açıklık) : 1900 mm



Üretilbilir Boyutlar (Net Açıklık) : 800 x 2000 mm



Yüzey Sac Kalınlığı : 0,6 mm



Kapı Yüzeyi : PVC, GLV, PSL



PVC Film : PVC film “düşük alev yayma” sertifikalıdır.



İzolasyon Malzemesi : Kayayünü - Rockwool / Denmark
(Yanmaz malzeme sertifikalıdır)



Kayayünü Yoğunluğu : 130 kg/m³



Ağırlık (Standart Boyutlarda) : ~ Kutu Kasalı: 50 kg/ad
~ Z Kasalı: 42 kg/ad



Uygulama : Sac ve panel perdelerle monte edilebilir.



Sertifika [IMO Resolution A.754(18)] :  Bayrak Otoritesi (TC Denizcilik Müsteşarlığı)



Fransız Loydu (Bureau Veritas)

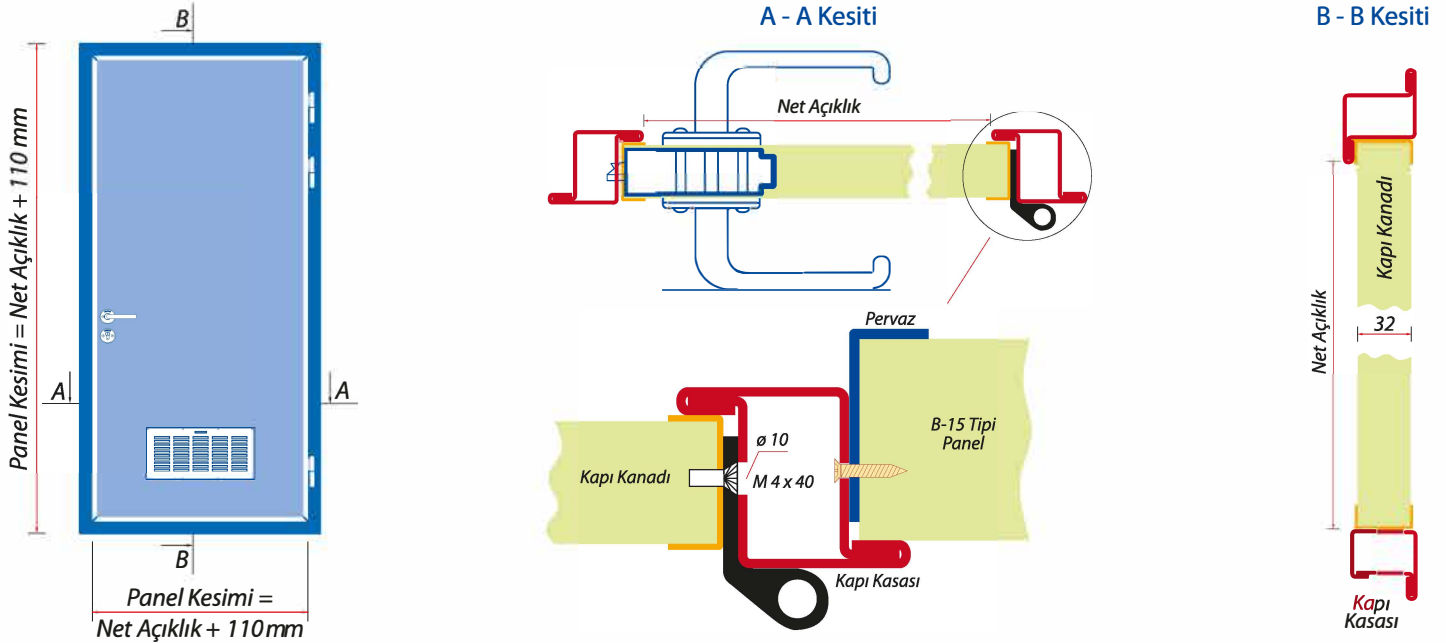


Türk Loydu



MED Marine Equipment Directive (EC)

C Tipi Kapıların Panel Perdelere Montajı

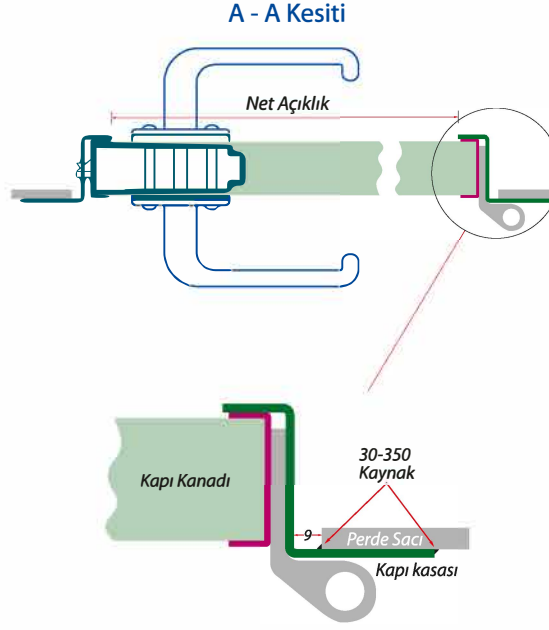
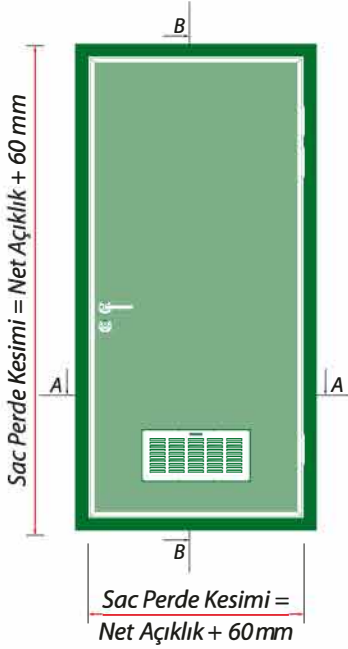


Montaj Kuralları

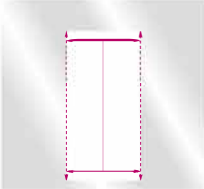
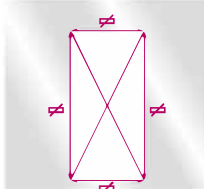


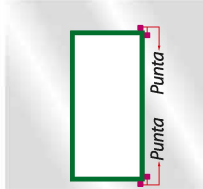

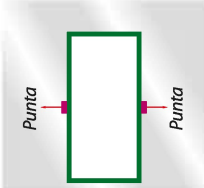

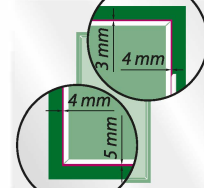
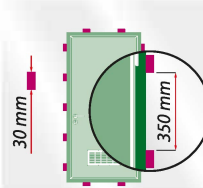

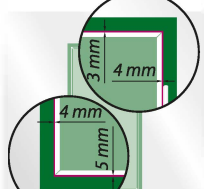
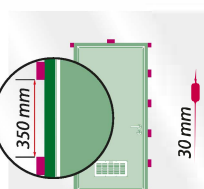


1. Panelin "Net Açıklık + 110 mm" ölçüsünde kesilip kesilmediğine bak.
2. Montajdan önce, kapı kasasının gönyesini kontrol et.
3. Kapı kasasını, kapı boşluğuna yerleştir.
4. Kapı pervazını, kapı kasası ile uyumlu olarak yerleştir.
5. Kapı kasasının ve kapı pervazının panelle sıkı sıkıya temasını sağlayarak kasayı montaj deliklerinden pervaza vidala.
6. Kapı kasasının orta genişliğini ölç, üst ve alt genişlik ölçüleri ile aynı olup olmadığına bak.
7. Kanadı yerine tak ve iyi çalışıp çalışmadığına bak.
8. Kanadın kenarları ile kasa arasındaki boşluğun düzgün olup olmadığına ve kanadın kasaya düzgünce oturup oturmadığına bak.
9. Kanadın rahat çalışıp çalışmadığını tekrar kontrol et.
10. Kanat ile kasa arasındaki boşluğun düzgünlüğünü yeniden kontrol et.
11. Son kontrollerini yap.
12. Montaj işlemi tamamlanmıştır.

Çift kanatlı kapılarda aynı montaj kuralları uygulanır.

C Tipi Kapıların Sac Perdelere Montajı



Montaj Kuralları

- 1  Perde sacının "Net Açıklık + 60 mm" ölçüsünde kesilip kesilmediğine bak.
- 2  Kesilen sac yüzeylerinin aynı düzlemde olup olmadığını kontrol et.
- 3  Montajdan önce, kıpı kasasının gönyesini kontrol et.
- 4  Kıpı kasasını kıpı boşluğuna yerleştir.
- 5  Kıpı kasasını, menteşeli kenarın alt ve üst noktalarından perde sacına puntala.
- 6  Kıpı kasasının orta genişliğini ölç; üst ve alt genişlik ölçüleri ile aynı olup olmadığını bak.
- 7  Kıpı kasasını, her iki uzun kenarının orta noktasından perde sacına puntala.
- 8  Kanadı yerine tak ve iyi çalışıp çalışmadığına bak.
- 9  Kanadın kenarları ile kasa arasındaki boşluğun düzgün olup olmadığına ve kanadın kasaya düzgünce oturup oturmadığına bak.
- 10  350 mm aralıklarla ve 30 mm dikiş uzunluğunda, kasayı, bir yüzünden perdeye kaynat.
- 11  Kanadın rahat çalışıp çalışmadığını tekrar kontrol et.
- 12  Kanat ile kasa arasındaki boşluğun düzgünlüğünü yeniden kontrol et.
- 13  Kasayı; 350 mm aralıklarla ve 30 mm dikiş uzunluğunda, diğer yüzden şaşırtmalı olarak perdeye kaynat.
- 14  Son kontrollerini yap.
- 15  Montaj işlemi tamamlanmıştır.

Çift kanatlı kapılarda aynı montaj kuralları uygulanır.

C Tipi Kapıların Avantajları



Çabuk ve kolay
monte edilir.




Kapı kolları ve aynaları
tamamen **paslanmazdır**.



Zengin renk
seçenekleri mevcuttur.



Standart boyutlarda
üretilmektedir. **İstenilen**
boyutta üretilebilir.



Kaçış paneli ile üretilebilir.




Kapı kanadı;
takviyeli
iskeletlidir.



PVC yüzeyler, kirlenme ve
çizilmeye karşı **koruyucu**
film ile kaplanmıştır.



Kapı yüzeyleri
paslanmaz, boyalı veya
pvc kaplı olabilir.

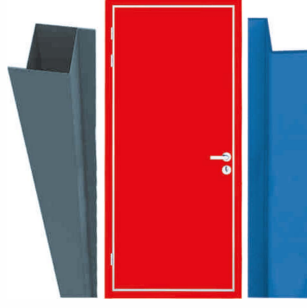


Havalandırma
ızgarası ile
üretilebilir.

C Tipi Kapıların Avantajları



Z kasa ile sac perdeler monte edilebilir.



Kapı kasaları **elektrostatik toz boyalıdır**.



Kutu kasa ile panel perdeler monte edilebilir.



Kilitler içten **kutu korumalıdır**.



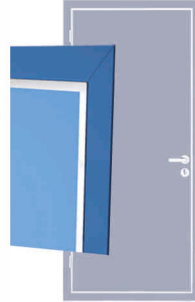
Çift kanatlı olarak üretilebilir.




Menteşeler **paslanmaz malzemeden tek parça** olarak üretilmektedir.



Üç menteşelidir.
Kapı kanadında sarkma olmaz.



Kapı kanadı **paslanmaz U profil** ile çevrilidir.



Menteşe yerleri içten **takviyelidir**.